

XVIII COERJ - 2ª Etapa



Rio de Janeiro - RJ
07 de agosto de 2011

Boletim III, Julho de 2011

Convite

O Elite CO e a Federação de Orientação do Rio de Janeiro (FORJ) têm a honra em convidar a todos para participar da 2ª Etapa do XVIII Campeonato de Orientação do Estado do Rio de Janeiro (COERJ), a ser realizado em Campo Grande- RJ, no dia 07 de Agosto de 2011.

A competição seguirá as Regras da Federação Internacional de Orientação (IOF), Regras Gerais e Orientação Pedestre (RGOP) da Confederação Brasileira de Orientação (CBO) e o Regulamento do COERJ 2011.

Programação

<i>7 de Agosto</i>	<i>09:00 as 09:30h</i>	<i>Entrega dos SI Cards.</i>
	<i>09:45h</i>	<i>Abertura do evento</i>
	<i>10:00h</i>	<i>Partida dos primeiros atletas</i>

Regulamento e categorias

Todas Categorias previstas nas Regras da CBO e Regulamento do COERJ.

Comissão organizadora

<i>Diretor de prova:</i>	<i>Ronaldo André Castelo dos S. de Almeida</i>
<i>Árbitro:</i>	<i>Levi Roberto</i>
<i>Secretaria:</i>	<i>Rozana Albuquerque</i>
<i>Mapeador:</i>	<i>Ronaldo A. C. dos S. de Almeida (registro 295/4376; licença 1264/84)</i>
<i>Árbitra de partida:</i>	<i>Thaiane Cavalcanti Couto</i>
<i>Traçador de Percurso:</i>	<i>Antônio Alves Campos Filho</i>
<i>Montador de percurso:</i>	<i>Ronaldo André Castelo dos S. de Almeida</i>
<i>Árbitro de chegada:</i>	<i>Jory Lessa</i>
<i>Apurador:</i>	<i>Gustavo Ferreira de Moraes</i>

Área embargada

A área embargada compreende 3 propriedades particulares distintas e devidamente autorizadas. Existem algumas propriedades pequenas entre as áreas de prova e em sua periferia, as mesmas estão devidamente simbolizadas no mapa. O mapa é inédito e não haverá oportunidade de treinamento antes da prova.

Sistema de apuração

O sistema de apuração utilizado será o Sport Ident. Os atletas que dispuserem de SI Card próprio deverão informar na ficha de inscrição. Os interessados em alugar o SI Card deverão solicitá-lo.



Descrição do evento

A área de competição é bastante movimentada e apresenta muitos elementos rochosos e exige muita interpretação de relevo e acidentes no terreno.

O desnível nas categorias A(alfa) e E(eco) vai exigir muito dos atletas no quesito físico.

40% da área de prova é coberta por vegetação rasteira (407) com árvores esparsas (402 e 404) e exige bastante da leitura do mapa pela presença de muitos acidentes de relevo.

As áreas verdes difíceis de correr e intransponíveis (408 e 410) são cortadas por floresta de corrida lenta (406).

Não haverá, em nenhum percurso, a passagem por autoestradas e vias de grande movimento, porém existe uma estrada de terra que corta o mapa e os atletas deverão atravessá-la. Esta estrada não oferece riscos aos participantes.

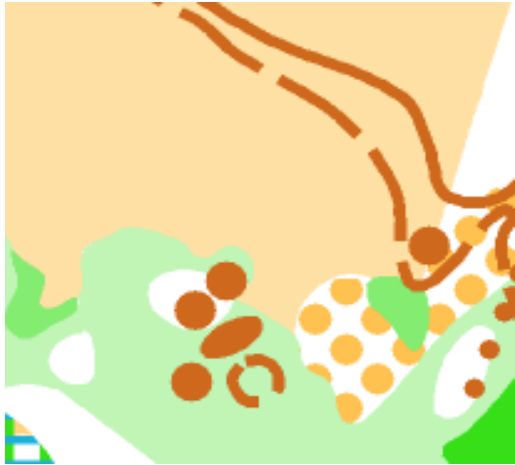
Os atletas das categorias N (percurso iniciante) e B (percurso difícil) deverão estar atentos a leitura de limites de vegetação, cercas, trilhas e linhas de alta tensão. O terreno apresenta poucas trilhas.

Área de prova

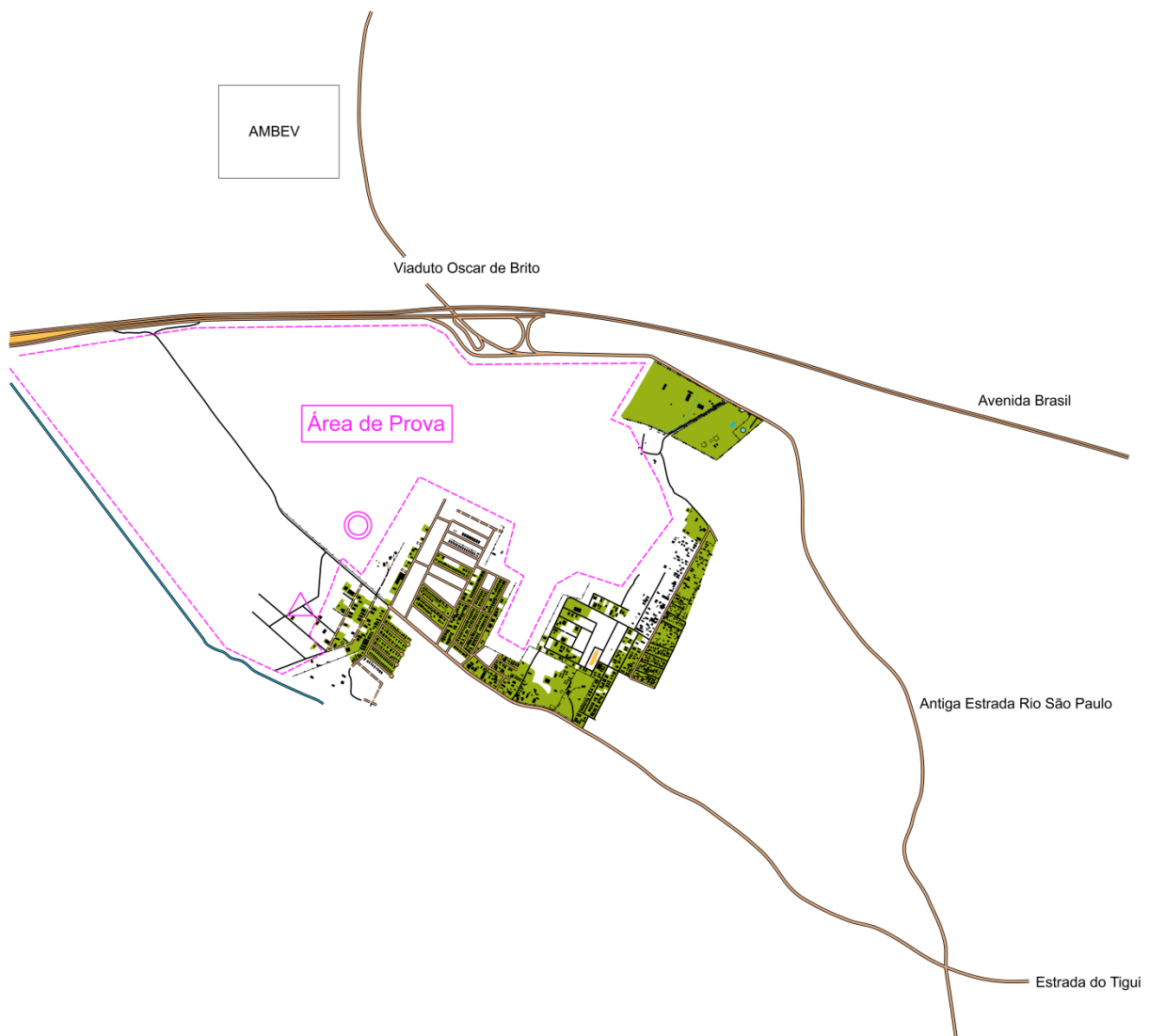


Amostra do mapa

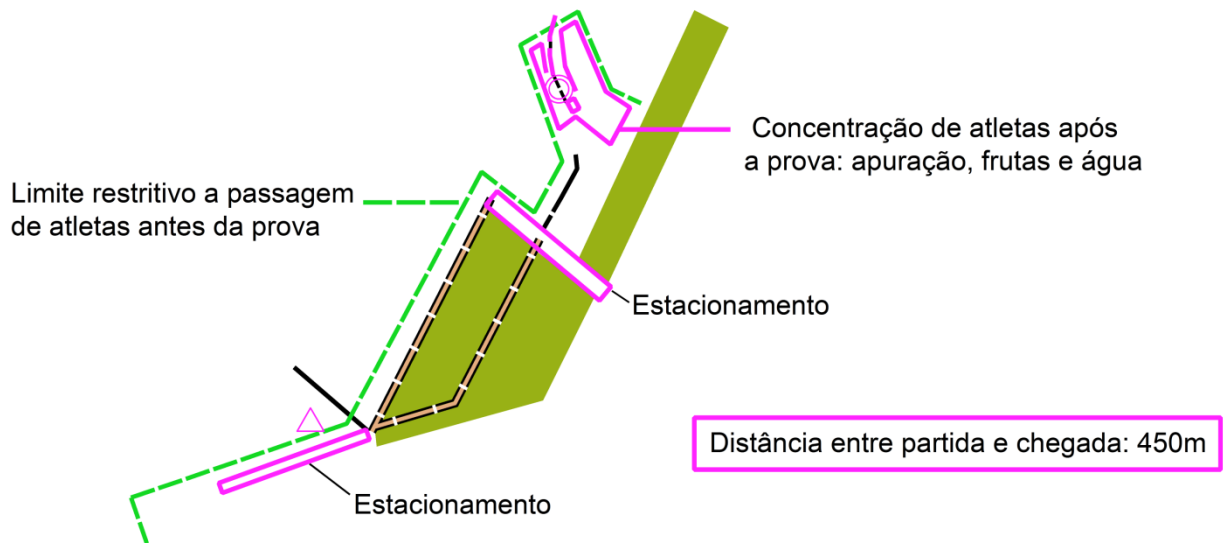




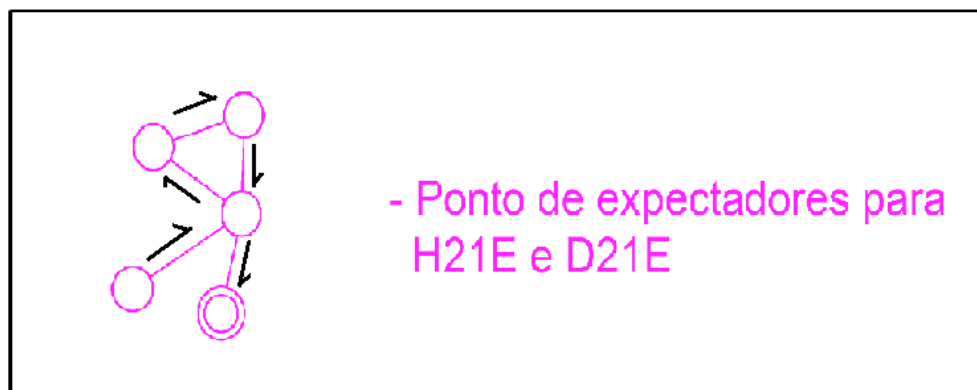
Croquí de acesso



Layout de partida e chegada



Chegada da H21E e D21E



Transporte público

Para quem vai do centro de Campo Grande

Pegar uma van próximo a estação de trem sentido estrada do Tingui e saltar no final da parte asfaltada.

Para quem vai do centro do Rio de Janeiro

Seguir para estaco de trem de Campo Grande. Pegar uma van próximo a estação de trem sentido estrada do Tinguí e saltar no final da parte asfaltada.

Transporte particular

Para quem vai do centro de Campo Grande

Seguir em direção a Universidade Rural (Antiga Estrada Rio São Paulo) e dobrar a esquerda na Estrada do Tinguí. Seguir até a área de prova.

Para quem vai do centro do Rio de Janeiro

Seguir até o Viaduto Oscar de Brito pela Av. Brasil e entrar sentido Campo Grande. Virar a direita na Est. Do Tinguí e seguir até a área de prova.

Almoço

Não haverá local para almoço.

Inscrições

As inscrições já estão abertas e podem ser acessadas diretamente no site da FORJ, através do SISFORJ, ou pelo site do www.eliteco.com.br.

*www.forj.org.br/sisforj
www.eliteco.com.br*

Alimentação

Haverá lanche no local da chegada sendo vendido a preços acessíveis.

Informações e contato

Para maiores informações sobre o evento os atletas podem entrar em contato através dos canais abaixo:

www.eliteco.com.br

www.forj.org.br

Ronaldo Castelo:

Tel.: 21-71598103

ronaldocastelo@yahoo.com.br